





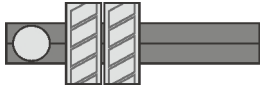





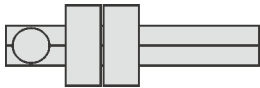







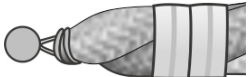
Sezione II: Distintivi di grado e soggoli.





1. Distintivi di grado e soggoli degli appartenenti alla Polizia Locale.

1.I simboli dei distintivi di grado e dei corrispondenti soggoli attribuiti al personale della Polizia locale, in relazione alla qualifica e alle funzioni conferite, sono specificati nella sottostante tabella 1.

Tabella 1: Distintivi di grado e corrispondenti soggoli

Denominazione/ Equivalenza altre FF.PP.	Categoria	Distintivo di grado (esempio su fondo scuro)	Soggolo
Agente	C1	Nessuno	
Agente scelto	C2		
Assistente/Maresciallo	C3		
Sovrintendente/ Maresciallo Ordinario	C4		
Sovrintendente Capo/ Maresciallo Capo	C5		

Denominazione/ Equivalenza altre FF.PP.	Categoria	Distintivo di grado (esempio su fondo scuro)	Soggolo
Ispettore/ <i>Tenente</i>	D1		
Ispettore Capo/ <i>Capitano/Vice Commissario</i>	D2		
Commissario/ <i>Maggiore/Commissario</i>	D3		
Commissario Superiore; Commissario Capo; Primo Commissario	D4,D5,D6	 Più nastrino sopra il taschino (vedi cap. 4 comma 5)	
Dirigente/ <i>Tenente Colonnello/Vice Questore</i>	Dirigenziale		

Denominazione/ Equivalenza altre FF.PP.	Categoria	Distintivo di grado (esempio su fondo scuro)	Soggolo
Comandante Capoluogo di Provincia, Vice Comandante Capoluogo di Regione. Dirigente/Comandante con popolazione uguale o superiore al Capoluogo di Provincia/ <i>Colonnello/1° Dirigente</i>	Dirigenziale		
Dirigente/Comandante Capoluogo di Regione/ <i>Questore/Generale di Brigata</i>	Dirigenziale		

2. Tipologie di materiali dei distintivi di grado.

1. I distintivi di grado caratterizzati da baffo, barretta, stella, torre, greca, sono:

- a) in metallo argentato, con viti di fissaggio, da applicarsi sulle spalline della uniforme ordinaria sulla quale non vanno apposti distintivi di foggia diversa quali tubolari od altro;
- b) plastificati, su tubolare, per l'applicazione sulle spalline di: camicia estiva, maglione, giaccone impermeabile, giubbino; nonché nell'apposita fettuccia sulla giacca dell'uniforme operativa all'altezza del petto. Su detti capi d'abbigliamento non vanno apposti i gradi in metallo;
- c) di stoffa, semi rigida, su velcro, per l'applicazione sul petto lato sinistro della maglietta polo a manica corta.

3. Caratteristiche dei particolari che compongono i distintivi di grado.

1. I particolari dei distintivi di grado hanno le seguenti caratteristiche:

- a) la stella di metallo è di colore argento, ha 6 (sei) punte di misura 2,3 cm da punta a punta;
- b) la torre di metallo è di colore argento e ha 4 (quattro) merli, misura 3 cm da merlo a merlo e ha base di cm 2;
- c) le barrette di metallo sono di colore argento e hanno zigrinature incrociate a 45° di colore nero e misurano 3,5 cm;
- d) i tubolari plastificati hanno colore blu notte e bordo bianco zigrinato a 45°. Le misure sono:

lunghezza cm 9, lato maggiore 6 cm, lato minore cm 5,5. Su di essi sono apposti i gradi in plastica di colore argento, come i gradi metallici, in basso rilievo. Sulla tuta operativa il tubolare va portato al petto nella zona centrale;

e) i gradi in stoffa, a fondo blu, da portarsi sulla parte alta del petto a sinistra della maglietta polo a maniche corte, hanno le stesse caratteristiche dei tubolari ma sono privi di bordo bianco. Essi sono collocati su base orizzontale: in particolare le stelle, oltre la prima, per il grado di dirigente, dirigente Comune Capoluogo e Comune con pari popolazione a quella del Capoluogo ove ha sede il Comune di riferimento, sono posizionate orizzontalmente sopra la torre anziché verticalmente.

2. Per quanto non disciplinato valgono le descrizioni di cui alla precedente tabella 1.

4. Distintivi di grado particolari.

1. I distintivi di grado dei Comandanti del Corpo o del Servizio di Polizia locale e del Comandante Generale del Comune Capoluogo di Regione (escluse le torri e la greca) sono bordati di rosso.

2. Il Vice Comandante del Capoluogo di Provincia e il Vice Comandante negli enti in cui il numero degli abitanti è pari o superiore a quelle del capoluogo di riferimento, aggiunge alla stella e alla torre, previsti per le categorie da D4 a D6, una seconda stella di colore nero, metallica o plastificata a seconda che si tratti di grado metallico o tubolare plastificato.

3. I Comandanti con qualifica dirigenziale dei Corpi di Polizia Municipale ove il numero degli abitanti dell'ente di appartenenza è pari o superiore a quello del Comune capoluogo rivestono lo stesso grado del Dirigente/Comandante del Capoluogo di Provincia ove insiste l'ente di riferimento.

4. I Comandanti con qualifica dirigenziale di Corpi di polizia locale in convenzione i cui Comuni di riferimento abbiano complessivamente un numero di abitanti superiore a quello del Comune capoluogo rivestono il grado del Dirigente/Comandante del Capoluogo di Provincia ove insistono.

5. Le categorie D4, D5, D6 si fregiano di un nastrino di stoffa di colore grigio di 3,7 cm per 1 cm avente le seguenti caratteristiche: interamente grigio per la categoria D4; con riga di colore nero a metà del nastrino per la categoria D5; con due righe nere poste ad un terzo l'una dall'altra del nastrino medesimo per la categoria D6. Detto nastrino viene collocato sul petto della giacca lato sinistro immediatamente sopra il taschino.

6. I titolari di posizione organizzativa si fregiano di un nastrino di stoffa bicolore, per metà rosso e per metà verde, di 3,7 cm per 1 cm, da apporsi sul petto della giacca lato sinistro immediatamente sopra il taschino eventualmente in aggiunta a quello previsto al precedente comma 5.

7. Ai nastri di cui ai punti 1 e 2 si possono aggiungere altri eventuali nastri (di specialità e/o onorifici), di analoga grandezza e stessa collocazione sull'uniforme, purché se ne abbia il relativo titolo legittimante.